

ЭВАКУАТОР ВАЛДАЙ 8


C49RF8-102B-60-E89-49-00-000


5 313 000,00 ₽


Доступные цвета: Белый (1 слой);




ОСНОВНЫЕ ХАРАКТЕРИСТИКИ

 Тип топлива
Дизель

 Количество мест
1+2

 Полная масса, кг
7490

 Тип привода
4x2

ОПЦИИ

ПРЕДПУСКОВОЙ ПОДОГРЕВАТЕЛЬ-ОТОПИТЕЛЬ ДВИГАТЕЛЯ

Включено

КОРОБКА ПЕРЕДАЧ С ЛЮКОМ ДЛЯ КОМ

Включено

ТАХОГРАФ - СТАНДАРТ

Включено

АЭРОДИНАМИЧЕСКИЙ ОБТЕКАТЕЛЬ НАД КАБИНОЙ ФУРГОНА

+ Добавлено, 30000.00 ₽

ХАРАКТЕРИСТИКИ

ГАБАРИТЫ

Колея передних колес, мм
1740

Колея задних колес, мм
1702

ТРАНСМИССИЯ

Коробка переключения передач
механическая

Число передач
6

Сцепление
сухое, однодисковое, с гидравлическим приводом

ДВИГАТЕЛЬ

Наименование двигателя
G21B

Экологический класс
Евро-2

Описание двигателя
четырёхтактный, с воспламенением от сжатия

Тип топлива
Дизель

Подача топлива
Впрыск топлива под давлением

Степень сжатия
17,5

Объем двигателя, куб. см
2499

Количество цилиндров и их расположение
4, рядное

Мощность двигателя, л.с. / кВт.
150 / 110

Крутящий момент, Н*м
420

Блок управления двигателем
MD1

ПОДВЕСКА

Передняя подвеска
зависимая на двух продольных полуэллиптических рессорах, с гидравлическими телескопическими амортизаторами, со стабилизатором поперечной устойчивости

Задняя подвеска
зависимая, на двух продольных полуэллиптических рессорах с дополнительными рессорами, с гидравлическими телескопическими амортизаторами, со стабилизатором поперечной устойчивости

ШИНЫ

Размерность шин
215/75R17,5

Скоростная категория шин
M (130 км/ч)

Индекс несущей способности шин
126/124

ОБЩЕЕ

Базовое оснащение

устройство вызова экстренных оперативных служб с ручным включением; дневные ходовые огни; устройство вызова экстренных оперативных служб с ручным включением и автоматическим срабатыванием при опрокидывании; совмещенная система вентиляции, отопления и кондиционирования (система управления климатом) с ручным управлением;

Компоновка
Бескапотная

Количество мест
1+2

Кабина (Кузов)
цельнометаллическая, однорядная
трехместная, двухдверная

Категория транспортного средства

N2 - Транспортные средства, предназначенные для перевозки грузов и имеющие технически допустимую максимальную массу более 3,5 т, но не более 12 т

МАССА

Полная масса, кг
7490

Максимальная нагрузка на переднюю ось, кг
2400

Максимальная нагрузка на заднюю ось, кг
5615

ТОРМОЗНАЯ СИСТЕМА

Основной тормоз
пневматический двухконтурный привод с разделением по осям, с АБС, передние и задние тормозные механизмы дискового типа

Стояночный тормоз
пневматический привод, тормозные механизмы задней оси с приводом от пружинных энергоаккумуляторов

ПРИВОД

Тип привода
4x2

Вид привода
Задний

Ошиновка
Двускатная

ИНФОРМАЦИЯ И ТАБЛИЧКИ

Места расположения VIN

На правом лонжероне рамы между кронштейнами задней рессоры; На табличке изготовителя

Места расположения таблички изготовителя

На задней стойке проема правой двери кабины

Места расположения номера двигателя на блоке цилиндров двигателя слева

ВЫХЛОПНАЯ СИСТЕМА

Система выпуска и нейтрализации газов глушитель и нейтрализатор

РУЛЕВОЕ УПРАВЛЕНИЕ

Рулевой механизм
С гидроусилителем

НАДСТРОЙКИ

Производитель

сторонние доработки

Тяговое усилие лебедки, кг

4000

Устройство частичной погрузки

-

Другое

Колесные упоры (башмаки)

- 4 шт. Крепежные

автовозные ремни - 4 шт.

Аппарели заездные единые

- 2 шт. Оригинальная

конструкция заднего свеса, обеспечивающая

перемещение аппарелей по

всей ширине платформы

(только для комплектации

без ТСУ). Задние

механические упоры - 2 шт.

Противоскользящая лента

по отбортовке. Контурные

диодные оранжевые

огни. Маяк проблесковый с

магнитным креплением и

питанием от прикуривателя

- 1 шт. Фонарь освещения

рабочей зоны - 2 шт.

Алюминиевые откидные

Электрическая лебедка

Электрическая лебедка

Длина троса, м

20

Подсветка зоны погрузки

Имеется

Гидравлическая лебедка

-

Задние аутригеры

Имеются

Вид САТ

Эвакуатор

боковые ограждения.Кронштейн запасного колеса.Бортовая оранжевая светоотражающая полоса	Внутренняя длина платформы, мм 6000	Внутренняя ширина платформы, мм 2400
Погрузочная длина, мм 5620	Максимальная грузоподъемность, кг 3600	Тип эвакуаторной платформы Ломаная
Крано-манипуляторная установка Отсутствует		