

ЭВАКУАТОР ВАЛДАЙ 8


C49RF8-102B-60-E90-49-00-000


5 852 000,00 ₽


Доступные цвета: Белый (1 слой);




ОСНОВНЫЕ ХАРАКТЕРИСТИКИ

 Тип топлива
Дизель

 Количество мест
1+2

 Полная масса, кг
7490

 Тип привода
4x2

ОПЦИИ

ПРЕДПУСКОВОЙ ПОДОГРЕВАТЕЛЬ-ОТОПИТЕЛЬ ДВИГАТЕЛЯ

Включено

КОРОБКА ПЕРЕДАЧ С ЛЮКОМ ДЛЯ КОМ

Включено

ТАХОГРАФ - СТАНДАРТ

Включено

АЭРОДИНАМИЧЕСКИЙ ОБТЕКАТЕЛЬ НАД КАБИНОЙ ФУРГОНА

+ Добавлено, 30000.00 ₽

ХАРАКТЕРИСТИКИ

ГАБАРИТЫ

Колея передних колес, мм
1740

Колея задних колес, мм
1702

ТРАНСМИССИЯ

Коробка переключения передач
механическая

Число передач
6

Сцепление
сухое, однодисковое, с гидравлическим приводом

ДВИГАТЕЛЬ

Наименование двигателя
G21B

Экологический класс
Евро-2

Описание двигателя
четырёхтактный, с воспламенением от сжатия

Тип топлива
Дизель

Подача топлива
Впрыск топлива под давлением

Степень сжатия
17,5

Объем двигателя, куб. см
2499

Количество цилиндров и их расположение
4, рядное

Мощность двигателя, л.с. / кВт.
150 / 110

Крутящий момент, Н*м
420

Блок управления двигателем
MD1

ПОДВЕСКА

Передняя подвеска
зависимая на двух продольных полуэллиптических рессорах, с гидравлическими телескопическими амортизаторами, со стабилизатором поперечной устойчивости

Задняя подвеска
зависимая, на двух продольных полуэллиптических рессорах с дополнительными рессорами, с гидравлическими телескопическими амортизаторами, со стабилизатором поперечной устойчивости

ШИНЫ

Размерность шин
215/75R17,5

Скоростная категория шин
M (130 км/ч)

Индекс несущей способности шин
126/124

ОБЩЕЕ

Базовое оснащение

устройство вызова экстренных оперативных служб с ручным включением; дневные ходовые огни; устройство вызова экстренных оперативных служб с ручным включением и автоматическим срабатыванием при опрокидывании; совмещенная система вентиляции, отопления и кондиционирования (система управления климатом) с ручным управлением;

Компоновка
Бескапотная

Количество мест
1+2

Кабина (Кузов)
цельнометаллическая, однорядная
трехместная, двухдверная

Категория транспортного средства

N2 - Транспортные средства, предназначенные для перевозки грузов и имеющие технически допустимую максимальную массу более 3,5 т, но не более 12 т

МАССА

Полная масса, кг
7490

Максимальная нагрузка на переднюю ось, кг
2400

Максимальная нагрузка на заднюю ось, кг
5615

ТОРМОЗНАЯ СИСТЕМА

Основной тормоз
пневматический двухконтурный привод с разделением по осям, с АБС, передние и задние тормозные механизмы дискового типа

Стояночный тормоз
пневматический привод, тормозные механизмы задней оси с приводом от пружинных энергоаккумуляторов

ПРИВОД

Тип привода
4x2

Вид привода
Задний

Ошиновка
Двускатная

ИНФОРМАЦИЯ И ТАБЛИЧКИ

Места расположения VIN

На правом лонжероне рамы между кронштейнами задней рессоры; На табличке изготовителя

Места расположения таблички изготовителя

На задней стойке проема правой двери кабины

Места расположения номера двигателя на блоке цилиндров двигателя слева

ВЫХЛОПНАЯ СИСТЕМА

Система выпуска и нейтрализации газов глушитель и нейтрализатор

РУЛЕВОЕ УПРАВЛЕНИЕ

Рулевой механизм
С гидроусилителем

НАДСТРОЙКИ

Производитель	Электрическая лебедка	Гидравлическая лебедка
сторонние доработки	-	Гидравлическая лебедка
Тяговое усилие лебедки, кг	Длина троса, м	Задние аутригеры
4000	20	Имеются
Устройство частичной погрузки	Подсветка зоны погрузки	Вид САТ
-	Имеется	Эвакуатор
Другое	Внутренняя длина платформы, мм	Внутренняя ширина платформы, мм
Такелажные петли на отбортовке – по 3 шт. на сторону.. Колесные упоры (башмаки) под чечевицу – 4 шт. . Крепежные автовозные ремни – 4 шт.. Противоскользящая лента по от бортовке. Пластиковый ящик защиты гидрораспределителя. Фара освещения рабочей зоны – 2 шт.. Маяк проблесковый с магнитным креплением и питанием от прикуривателя – 1 шт.. Бортовая оранжевая светоотражающая полоса.Задний противоподкатный брус.	5720	2400
Погрузочная длина, мм	Максимальная грузоподъемность, кг	Тип эвакуаторной платформы
5320	2300	Сдвижная

Крано-манипуляторная установка	Габаритная длина а/м, мм	Габаритная ширина а/м, мм
Отсутствует	8000	2550
Габаритная высота а/м, мм		
2310		