


ВАЛДАЙ 8 ЭВАКУАТОР


C49RF8-102B-60-A15-48-00-000


5 125 000,00 ₽




ОСНОВНЫЕ ХАРАКТЕРИСТИКИ

 Тип топлива
Дизель

 Полная масса, кг
7490

 Количество мест
1+2

 Тип привода
4x2

ХАРАКТЕРИСТИКИ

ГАБАРИТЫ

Длина, мм
7670

Ширина, мм
2137

Высота, мм
2310

Колея передних колес, мм
1740

Колея задних колес, мм
1702

ТРАНСМИССИЯ

Коробка переключения передач
механическая

Число передач
6

Сцепление
сухое, однодисковое, с гидравлическим приводом

ДВИГАТЕЛЬ

Тип топлива Дизель	Объем двигателя, куб. см 2499
Количество цилиндров и их расположение 4, рядное	Мощность двигателя, л.с. / кВт. 150 / 110
Экологический класс Евро-2	Крутящий момент, Н*м 420
Наименование двигателя G21B	Описание двигателя четырёхтактный, с воспламенением от сжатия
Подача топлива Впрыск топлива под давлением	Блок управления двигателем MD1
Степень сжатия 17,5	

ПОДВЕСКА

Задняя подвеска зависимая, на двух продольных полуэллиптических рессорах с дополнительными рессорами, с гидравлическими телескопическими амортизаторами, со стабилизатором поперечной устойчивости	Передняя подвеска зависимая на двух продольных полуэллиптических рессорах, с гидравлическими телескопическими амортизаторами, со стабилизатором поперечной устойчивости
---	--

ШИНЫ

Размерность шин 215/75R17,5	Скоростная категория шин M (130 км/ч)
Индекс несущей способности шин 126/124	

ОБЩЕЕ

Кабина (Кузов)

цельнометаллическая, однорядная
трехместная, двухдверная

Категория транспортного средства

N2 - Транспортные средства, предназначенные для перевозки грузов и имеющие технически допустимую максимальную массу более 3,5 т, но не более 12 т

Компоновка

Бескапотная

Количество мест

1+2

Базовое оснащение

устройство вызова экстренных оперативных служб с ручным включением; дневные ходовые огни; устройство вызова экстренных оперативных служб с ручным включением и автоматическим срабатыванием при опрокидывании; совмещенная система вентиляции, отопления и кондиционирования (система управления климатом) с ручным управлением;

МАССА

Снаряженная масса, кг

2900

Полная масса, кг

7490

Грузоподъемность, кг

4590

Максимальная нагрузка на переднюю ось, кг

2400

Максимальная нагрузка на заднюю ось, кг

5615

ТОРМОЗНАЯ СИСТЕМА

Основной тормоз

пневматический двухконтурный привод с разделением по осям, с АБС, передние и задние тормозные механизмы дискового типа

Стояночный тормоз

пневматический привод, тормозные механизмы задней оси с приводом от пружинных энергоаккумуляторов

ПРИВОД

Тип привода

4x2

Ошиновка

Двускатная

Вид привода

Задний

ИНФОРМАЦИЯ И ТАБЛИЧКИ

Места расположения VIN

На правом лонжероне рамы между кронштейнами задней рессоры; На табличке изготовителя

Места расположения таблички изготовителя

На задней стойке проема правой двери кабины

Места расположения номера двигателя на блоке цилиндров двигателя слева

ВЫХЛОПНАЯ СИСТЕМА

Система выпуска и нейтрализации газов глушитель и нейтрализатор

РУЛЕВОЕ УПРАВЛЕНИЕ

Рулевой механизм
С гидроусилителем